




ABAD
LABORATORIO


ABAD LABORATORIO SAS
NIT 890.922.028
ESTADO DE SITUACIÓN FINANCIERA
A 31 DE DICIEMBRE DE 2025

VIGILADO
Supersalud

(Cifras expresadas en miles de pesos colombianos)
Fecha publicación: 28 abril 2026
Medellín, Antioquia

| CUENTA | DETALLE | 2025 | 2024 |
|--------|--|------------------|------------------|
| | ACTIVOS | | |
| | ACTIVOS CORRIENTES | | |
| 11 | EFFECTIVO Y EQUIVALETES DE EFEC | 2.046.872 | 1.926.506 |
| 1105 | CAJA | 2.748 | 2.294 |
| 1110 | BANCOS | 28.620 | 20.080 |
| 1120 | CUENTAS DE AHORRO | 10.405 | 15.172 |
| 1130 | EQUIVALENTE DE EFECTIVO | 2.005.100 | 1.888.960 |
| 13 | CUENTAS POR COBRAR | 1.047.583 | 712.799 |
| 1305 | CLIENTES | 995.134 | 677.472 |
| 1330 | ANTICIPOS Y AVANCES | 50.789 | 34.669 |
| 1365 | CUENTAS POR COBRAR A TRABAJADO | 1.660 | 658 |
| 1355 | Activos por impuestos corrientes | 383.085 | 247.743 |
| 14 | Inventarios | 146.764 | 103.630 |
| 1405 | MATERIAS PRIMAS | 146.764 | 103.630 |
| 1705 | OTROS ACTIVOS NO FINANCIEROS | 31.411 | 23.232 |
| | TOTAL ACTIVOS CORRIENTES | 3.655.715 | 3.013.909 |
| | ACTIVOS NO CORRIENTES | | |
| 15 | PROPIEDADES PLANTA Y EQUIPO | 413.521 | 542.508 |
| 1508 | CONSTRUCCIONES EN CURSO | - | - |
| 1516 | CONSTRUCCIONES Y EDIFICACIONES | 1.070.289 | 1.048.359 |
| 1520 | MAQUINARIA Y EQUIPO | 174.697 | 174.697 |
| 1524 | EQUIPO DE OFICINA | 100.912 | 97.468 |
| 1528 | EQUIPO DE COMPUTACION Y COMUNI | 126.895 | 118.846 |
| 1540 | FLOTA Y EQUIPO DE TRANSPORTE | 44.406 | 41.586 |
| 1592 | DEPRECIACION ACUMULADA | - 1.103.677 | - 938.448 |
| 16 | ACTIVOS INTANGIBLES | 5.414 | 7.436 |
| 1635 | LICENCIAS | 5.414 | 7.436 |
| 17 | ACTIVOS POR IMPUESTOS DIFERIDOS | 26.364 | 25.127 |
| 1710 | IMPUESTO DIFERIDO | 26.364 | 25.127 |
| | Total activos no corrientes | 445.299 | 575.071 |
| | Total activos | 4.101.014 | 3.588.980 |
| | PASIVOS Y PATRIMONIO | | |
| | PASIVOS CORRIENTES | | |
| 21 | OBLIGACIONES FINANCIERAS | 4.018 | 268 |
| 2105 | BANCOS NACIONALES | 4.018 | 268 |
| 22 | CUENTAS POR PAGAR COMERCIALES Y OTRAS | 638.548 | 403.590 |
| 2205 | NACIONALES | 442.839 | 331.629 |
| 2335 | COSTOS Y GASTOS POR PAGAR | 157.342 | 33.159 |
| 2370 | RETENCIONES Y APORTES DE NOMIN | 18.585 | 18.599 |
| 2380 | ACREEDORES VARIOS | 19.782 | 20.202 |
| | IMPUESTOS CORRIENTES POR PAGAR | 35.763 | 20.441 |
| 2365 | RETENCION EN LA FUENTE | 15.494 | 14.925 |
| 2369 | AUTORETENCION RENTA | 19.786 | 4.864 |
| 2404 | RENTA Y COMPLEMENTARIOS | - | - |
| 2408 | IVA GENERADO | 483 | 653 |
| 25 | BENEFICIOS A EMPLEADOS | 147.631 | 155.830 |
| 2505 | SALARIOS POR PAGAR | 2.053 | 34 |
| 2510 | CESANTIAS | 78.570 | 84.506 |
| 2515 | INTERESES SOBRE LAS CESANTIAS | 8.838 | 11.146 |
| 2525 | VACACIONES CONSOLIDADAS | 58.171 | 60.145 |
| 28 | OTROS PASIVOS | 25.722 | 27.737 |
| 2805 | ANTICIPOS Y AVANCES RECIBIDOS | 16.857 | 12.811 |
| 2815 | ING RECIBIDOS PARA TERCEROS | 8.865 | 14.926 |
| | TOTAL PASIVOS CORRIENTES | 851.682 | 607.867 |
| | PASIVOS NO CORRIENTES | | |
| 2705 | PASIVOS POR IMPUESTO DIFERIDO | 53.125 | 37.882 |
| | TOTAL PASIVOS NO CORRIENTES | 53.125 | 37.882 |
| | TOTAL PASIVOS | 904.807 | 645.749 |
| | PATRIMONIO | | |
| 3115 | CAPITAL SUSCRITO Y PAGADO | 132.339 | 132.339 |
| 33 | RESERVAS | 2.703.267 | 2.577.327 |
| 3305 | RESERVA LEGAL | 126.243 | 126.243 |
| 3315 | RESERVA CAPITAL DE TRABAJO | 2.577.327 | 2.451.084 |
| 3605 | UTILIDAD DEL EJERCICIO | 252.976 | 125.940 |
| 3705 | GANANCIAS ACUMULADAS | 516 | 516 |
| 3720 | EFFECTOS CONVERGENCIA | 108.142 | 108.142 |
| | Total patrimonio | 3.196.207 | 2.943.231 |
| | Total pasivos y patrimonio | 4.101.014 | 3.588.980 |


CAMILO ABAD LONDOÑO
Representante Legal
Ver certificación adjunta


SAMUEL SANDOVAL MUNOZ
Revisor Fiscal T.P. 290502-T
Miembro de CROWE CO S.A.S.
Ver dictamen adjunto


ALEXANDRA ROMAN VERGARA
Contador
T.P. 94899-T
Ver certificación adjunta




ABAD LABORATORIO SAS
NIT 890.922.028



ESTADO DE RESULTADOS COMPARATIVO
POR LOS PERIODOS TERMINADOS EN 31 DE DICIEMBRE DE 2025
(Cifras expresadas en miles de pesos colombianos, excepto la utilidad por acción que esta expresada en pesos colombianos)
Fecha publicación: 28 abril 2026
Medellín, Antioquia

| CUENTA | DETALLE | 2025 | 2024 |
|-------------|---|--------------------|--------------------|
| 41 | INGRESOS OPERACIONALES | 7.085.269 | 7.324.429 |
| 4165 | SERVICIOS SOCIALES Y DE SALUD | 7.154.142 | 7.442.441 |
| 4175 | DEVOLUCIONES REBAJAS Y DESCUE | (68.872) | (118.012) |
| 6 | COSTO DE PRESTACION DE SERVICIOS | (2.994.113) | (2.943.629) |
| 6165 | SERVICIOS SOCIALES Y DE SALUD | (892.818) | (905.181) |
| 6170 | OTRAS ACTIVIDADES RELAC. CON S | (428.831) | (500.570) |
| 6205 | COMPRAS DE MERCANCIAS | (1.574) | (3.314) |
| 6210 | DE MATERIAS PRIMAS | (1.751.317) | (1.607.422) |
| 6225 | DEVOLUCIONES REBAJAS Y DESCUEN | 80.428 | 72.857 |
| | GANANCIA BRUTA | 4.091.157 | 4.380.800 |
| | Gastos de ventas y distribución | | |
| 51 | GASTOS DE ADMINISTRACIÓN | (3.706.450) | (3.996.435) |
| 5105 | GASTOS DE PERSONAL | (1.906.459) | (2.105.216) |
| 5110 | HONORARIOS | (184.158) | (274.457) |
| 5115 | IMPUESTOS | (89.913) | (2.992) |
| 5120 | ARRENDAMIENTOS | (619.659) | (591.409) |
| 5130 | SEGUROS | (8.566) | (10.081) |
| 5135 | SERVICIOS | (406.518) | (492.635) |
| 5140 | GASTOS LEGALES | (7.798) | (20.444) |
| 5145 | MANTENIMIENTO Y REPARACIONES | (34.479) | (22.387) |
| 5150 | ADECUACIONES E INSTALACIONES | (16.719) | (55.879) |
| 5155 | GASTOS DE VIAJE | (150) | (725) |
| 5160 | DEPRECIACIONES | (171.800) | (186.999) |
| 5165 | AMORTIZACIONES | (47.150) | (49.217) |
| 5195 | DIVERSOS | (186.936) | (183.615) |
| 5199 | PROVISIONES | (26.145) | (380) |
| | GANANCIA OPERACIONAL | 384.707 | 384.365 |
| 42 | OTROS INGRESOS | 50.569 | 64.683 |
| 4205 | OTRAS VENTAS | 18.169 | 22.905 |
| 4245 | VENTA PROPIEDAD PLANTA Y EQUIP | 4.000 | 1.277 |
| 4250 | RECUPERACIONES | 24.801 | 9.385 |
| 4255 | INDEMNIZACIONES | - | 27.356 |
| 4265 | INGRESOS EJERCICIOS ANTERIORES | 490 | 660 |
| 4295 | DIVERSOS | 3.108 | 3.099 |
| 53 | OTROS GASTOS | (5.930) | (3.419) |
| 5310 | PERDIDA EN VENTA Y RETIRO DE B | | (300) |
| 5315 | GASTOS EXTRAORDINARIOS | (986) | (470) |
| 5395 | GASTOS DIVERSOS | (4.944) | (2.648) |
| 4210 | INGRESOS FINANCIEROS | 133.750 | 189.087 |
| 5305 | COSTOS FINANCIEROS | (118.881) | (407.593) |
| | GANANCIA ANTES DE IMPUESTO A LA RENTA | 444.216 | 227.123 |
| 5405 | GASTO POR IMPUESTO DE RENTA Y COMPLEMENTARIOS | (177.233) | (97.887) |
| 5405 | IMPUESTOS DIFERIDOS | (14.006) | (3.295) |
| | GANANCIA (PÉRDIDA) NETA DEL PERIODO | 252.976 | 125.940 |


CAMILO ABAD LONDOÑO
Representante Legal
Ver certificación adjunta


SAMUEL SANDOVAL MUNOZ
Revisor Fiscal T.P. 290502-T
Miembro de CROWE CO S.A.S.
Ver dictamen adjunto


ALEXANDRA ROMAN VERGARA
Contador
T.P.94899-T
Ver certificación adjunta